

# Fermulam F600

## F系列条型金属吊顶



1

### 产品说明:

F600H40 系列金属吊顶采用铝合金材料，表面涂有瓷型聚酯烤漆，分全光泽和半光泽。面板宽度为 500 和 600 宽比较常用，也可以按照设计要求进行加工。颜色见色卡。有光板、标准孔两种面板供选择。打孔面板和纤维材料组合具有吸音作用。

### F系列条型金属吊顶面板:

材料: 铝合金  
厚度: 见表 (1)  
涂层: 预辊涂瓷型聚酯烤漆

说明:  
W = 面板宽度 H = 面板高度 Mo = 模数

表(1) 单位: mm

产品型号	W	H1	H2	厚度	Mo
F500H38	500	38	---	1.2	500
F500H40	500	---	40	1.2	500
F600H38	600	38	---	1.2	600
F600H40	600	---	40	1.2	600

备注: 面板可冲孔, 背面帖覆德国Soundtex吸音无纺布, 可制成吸音吊顶。

### F600H40 系列金属吊顶使用安装说明:

该吊顶安装时先安装墙角线, 然后用镀锌全螺纹吊杆系统, 将轻钢龙骨吊装好, 将轻钢龙骨调平、调直, 主龙骨与轻钢十字相连通过吊片连接, 最后将面板依次安装到龙骨上。

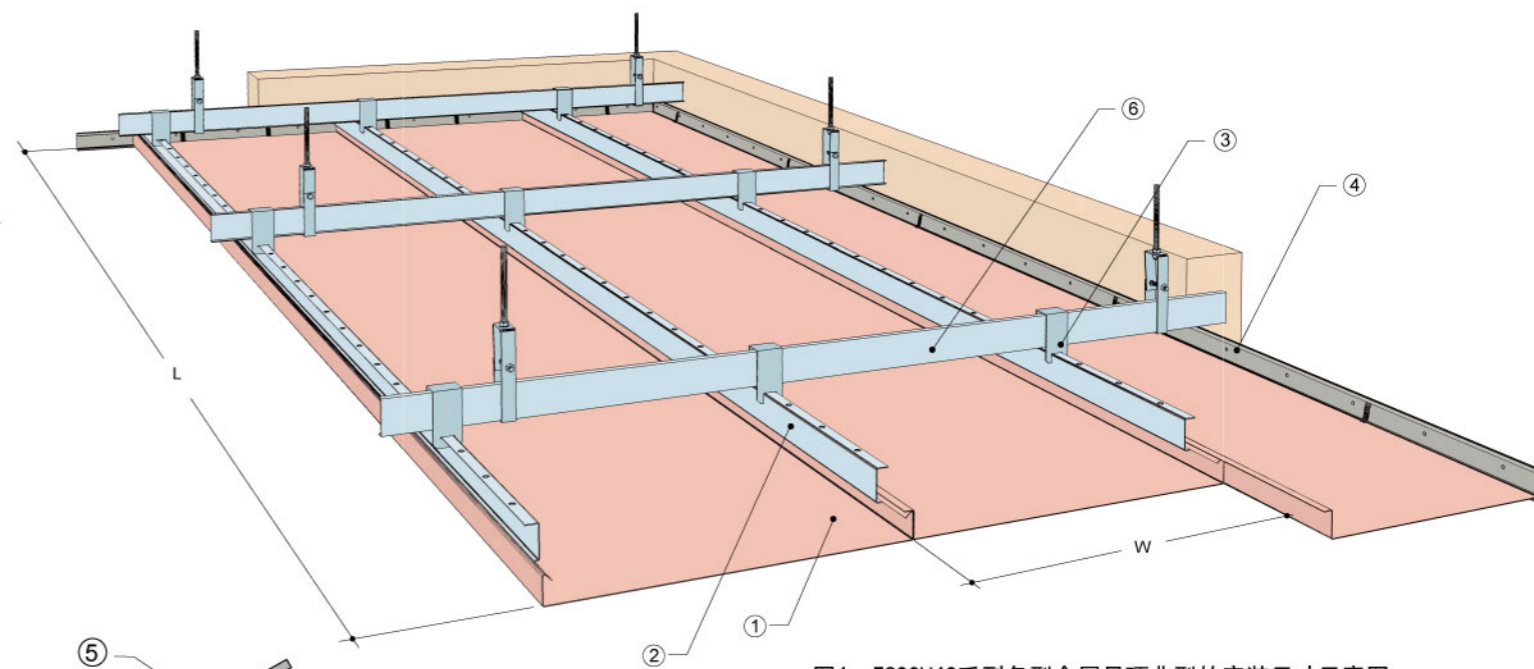


图1: F600H40系列条型金属吊顶典型的安装尺寸示意图

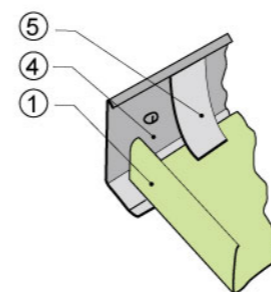


图4: 面板收边示意图

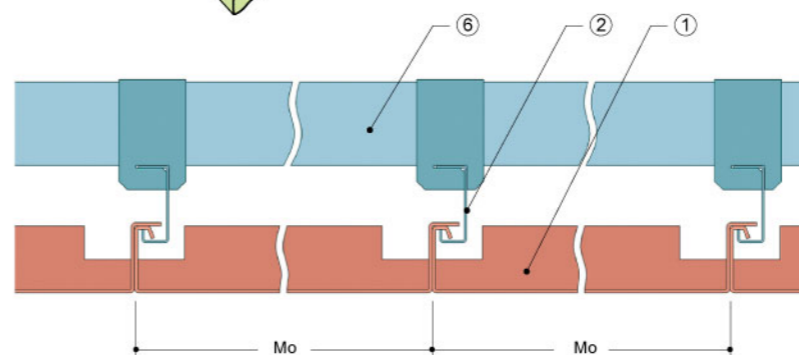


图2: F600H40系列条型金属吊顶剖面

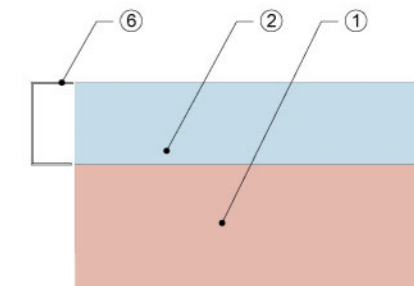
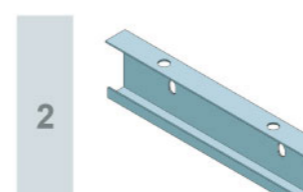



图3: F600H40系列条型金属吊顶剖面




### 主龙骨 (J型龙骨)

材料: 钢  
厚度: 1.0mm  
涂层: 镀锌  
长度: 4000mm



### 吊片 (JZ型吊片)

材料: 钢  
厚度: 1.2mm  
涂层: 镀锌




### 墙角线 (L20\*40)

材料: 铝合金  
厚度: 0.7mm  
涂层: 预辊涂瓷型聚酯烤漆  
长度: 4000mm



### 弹簧压片 (HC)

材料: 钢  
厚度: 0.5mm  
涂层: 镀锌



### 轻钢龙骨悬吊系统

材料: 钢  
涂层: 镀锌