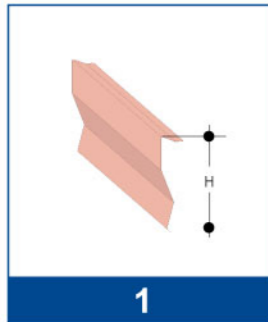


Ecranlux

E系列挂片金属吊顶



产品说明:

E系列挂片金属吊顶是开放式吊顶中的一个系列，其特点是提供了方向性视觉的掩饰效果。由于自然下垂形成的空间，对其安装，维修限制较小。因此灯光、喷淋及空调系统均可毫无限制地安装在吊顶内部，无需对吊顶任何特殊处理。

该吊顶特别适用公共大型建筑中，如机场、展览大厅、购物中心、车站、隧道及走廊等。采用铝合金板，与PPV50系列龙骨组成吊顶，选用适当的高度，以适合游客视觉角度，产生幕布效果。

E系列金属吊顶面板有三种不同高度供选择：100mm、150mm和200mm。其规格指标见表1。板材颜色见色卡，特殊要求根据最小定货量。

面板:

材料：铝合金

厚度：见表(1)

涂层：预辊涂瓷型聚酯烤漆

说明:

H=面板高度 Mo=模数

表(1)

单位：mm

产品型号	H	厚度	Mo
E100	100	0.5	100
E150	150	0.6	150
E200	200	0.7	200

使用安装说明:

由于该吊顶采用开放式吊顶。一半吊顶内部先需作涂黑处理，然后将全螺纹吊杆悬吊系统安装固定于天花板上，将轻钢龙骨安装好，调平调直，再将PPV50龙骨用吊片安装在轻钢龙骨上。最后将E系列面板安装在PPV50龙骨缺口里即可。

靠墙边缘或板端面相接时，留有间隔，一般约10mm。

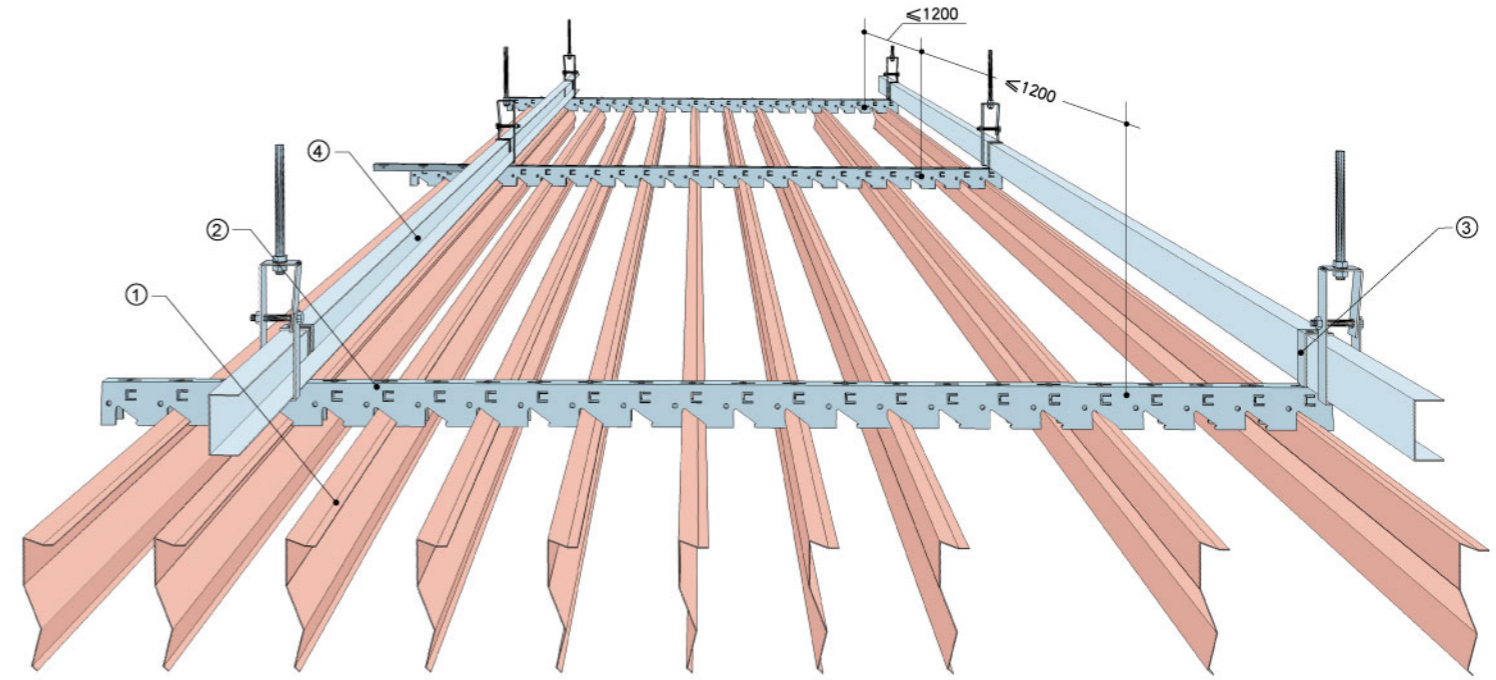


图1：E系列挂片金属吊顶典型安装尺寸示意图

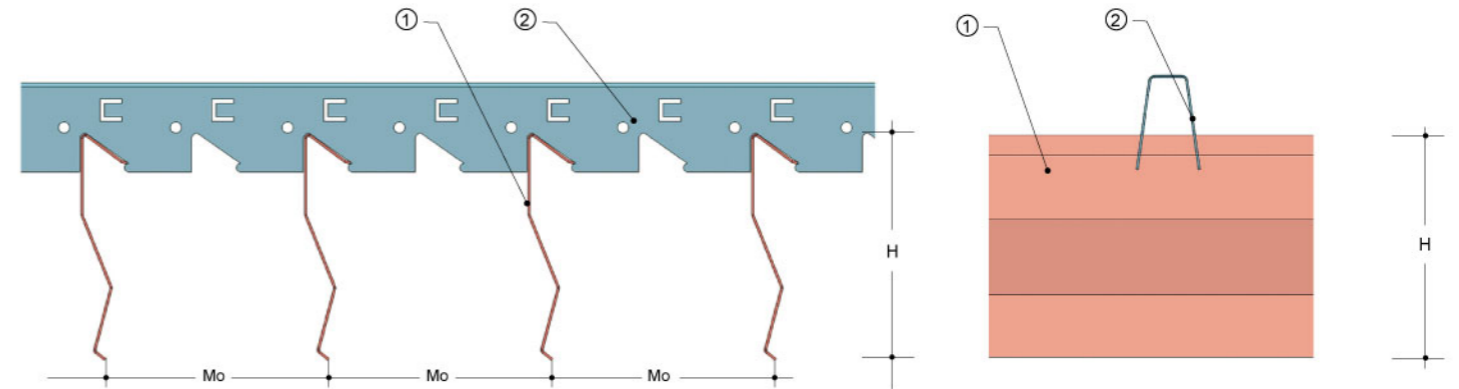



图2：E系列挂片金属吊顶剖面

图3：E系列挂片金属吊顶剖面



主龙骨 (PPV50)

材料：铝合金
厚度：0.8mm
涂层：聚酯烤漆
长度：4000mm



吊片 (BTC)

材料：钢
厚度：1.2mm
涂层：镀锌



轻钢龙骨悬吊系统

材料：钢
涂层：镀锌