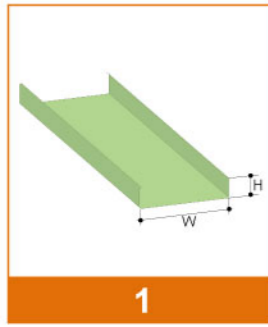


Modulam

M系列条型金属吊顶



产品说明:

M系列条型金属吊顶是窄幅条板的一种。在室内金属吊顶设计中广泛的应用，面板有不同的宽度，不同的颜色，可以组合使用，改变条形面板以往那种呆板的感觉，组合面板之间有15mm留缝，可以安装嵌条，使吊顶的立体感更强。

M系列条型金属吊顶面板:

材料: 铝合金
厚度: 见表(1)
涂层: 预辊涂瓷型聚酯烤漆

说明:
W = 面板宽度 H = 面板高度 Mo = 模数

产品型号	W	H	厚度	Mo
M35H20	35	20	0.5	50
M85H20	85	20	0.5	100
M135H20	135	20	0.6	150
M185H20	185	20	0.6	200

备注: 面板可冲孔, 背面帖覆德国Soundtex吸音无纺布, 可制成吸音吊顶。

M系列条型金属吊顶使用安装说明:

该吊顶安装时先安装墙角线, 然后用镀锌全螺纹吊杆系统, 将轻钢龙骨吊装好, 将轻钢龙骨调平、调直, 主龙骨与轻钢十字相连通过吊片连接, 调整好齿距后将面板依次安装到龙骨上。最后如需要, 将嵌条嵌入面板间预留的缝中。嵌条起隔绝空气流通的作用。

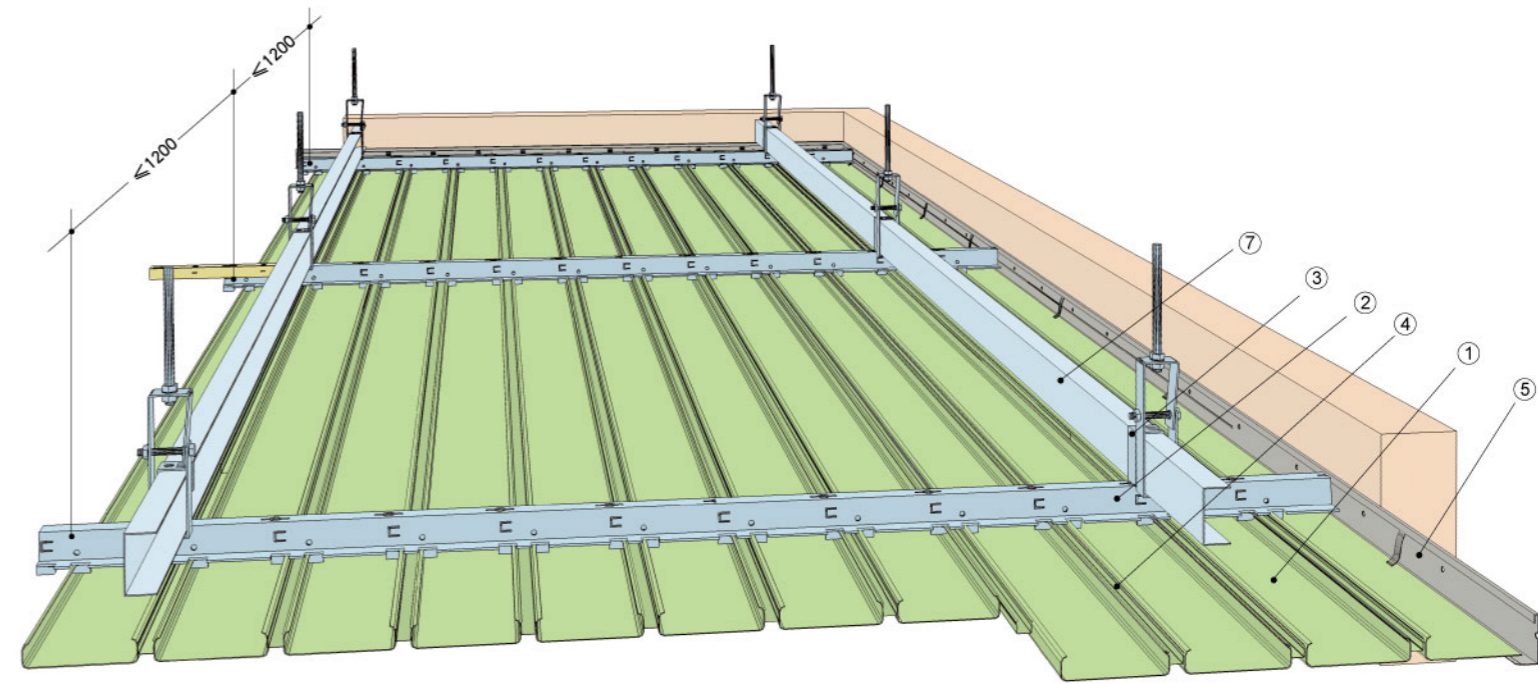


图1: M系列条型金属吊顶剖面典型的安装尺寸示意图

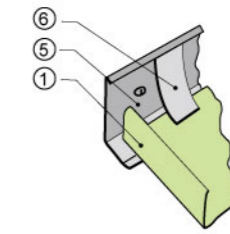


图4: 面板收边示意图

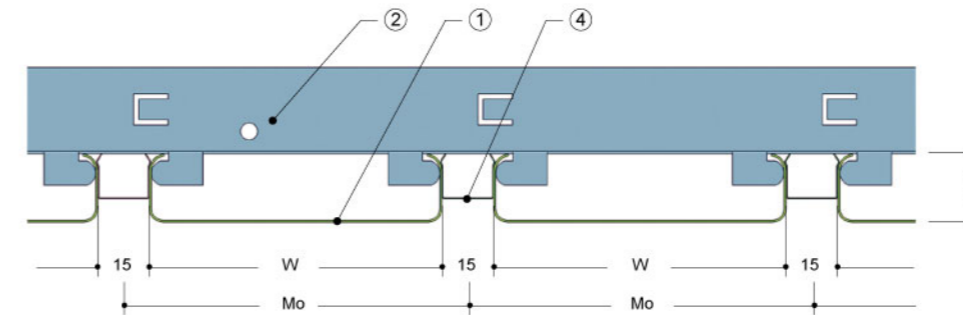


图2: M系列条型金属吊顶剖面

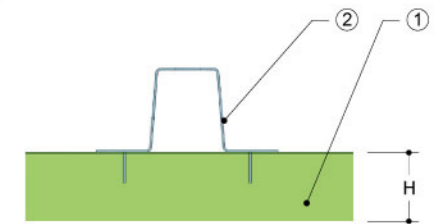







图3: M系列条型金属吊顶剖面

2		主龙骨 (PPH23) 材料: 钢 厚度: 0.6mm 涂层: 聚酯烤漆 长度: 4000mm	5		墙角线 (L20*40) 材料: 铝合金 厚度: 0.7mm 涂层: 预辊涂瓷型聚酯烤漆 长度: 4000mm
3		吊片 (BTC) 材料: 钢 厚度: 1.2mm 涂层: 镀锌	6		弹簧压片 (HC) 材料: 钢 厚度: 0.5mm 涂层: 镀锌
4		嵌条 (VH15) 材料: 铝合金 厚度: 0.4mm 涂层: 预辊涂瓷型聚酯烤漆 长度: 4000mm	7	轻钢龙骨悬吊系统 材料: 钢 涂层: 镀锌	